

**Datos Fundamentales**

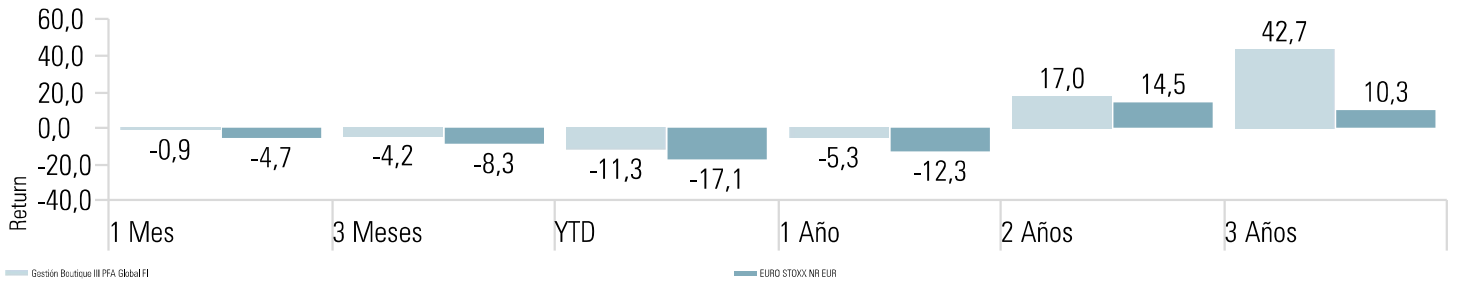
|                            |                                |
|----------------------------|--------------------------------|
| ISIN                       | ES0168798009                   |
| Rating Morningstar         | ★★★★★                          |
| Rating de Sostenibilidad   | 🌍                              |
| Huella de Carbono          | —                              |
| Divisa                     | Euro                           |
| Gestora                    | Andbank Wealth Management SGIC |
| Asesor                     | Prestian EAF                   |
| Valor liquidativo          | 13,50 €                        |
| Morningstar Rating Overall | ★★★★★                          |
| Patrimonio                 | 14.941.457 €                   |

**Crecimiento**

Time Period: 01/08/2019 to 21/06/2022



**Rentabilidad**



**Rentabilidad mensual**

|      | Enero | Febrero | Marzo | Abril | Mayo  | Junio | Julio | Agosto | Septiembre | Octubre | Noviembre | Diciembre | Total año |
|------|-------|---------|-------|-------|-------|-------|-------|--------|------------|---------|-----------|-----------|-----------|
| 2022 | -7,86 | 0,01    | 0,23  | -0,51 | -2,59 |       |       |        |            |         |           |           | -11,33    |
| 2021 | 0,05  | 1,39    | 0,70  | 3,05  | -1,27 | 3,76  | 2,29  | 1,82   | -2,89      | 4,01    | -1,81     | 2,14      | 13,77     |
| 2020 | 2,17  | -3,93   | 1,16  | 7,81  | 6,50  | 0,47  | 2,40  | 4,81   | 0,08       | -2,02   | 8,46      | 2,11      | 33,51     |
| 2019 | 2,79  | 1,49    | 0,14  | 0,80  | -2,57 | 1,71  | -0,35 | 0,31   | 0,17       | 0,31    | 4,90      | 0,56      | 10,58     |

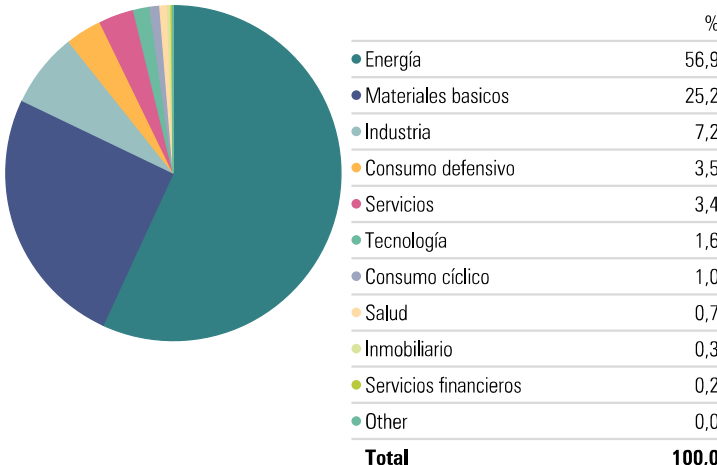
**Riesgos**

Time Period: 01/08/2019 to 31/05/2022

|                                    | Desviacion Estandar | Maxima Caída | Ratio de Sharpe | Ratio de Sortino |
|------------------------------------|---------------------|--------------|-----------------|------------------|
| Gestión Boutique III PFA Global FI | 14,33               | -13,92       | 1,07            | 1,20             |
| EURO STOXX NR EUR                  | 27,28               | -37,89       | 0,33            | 0,36             |

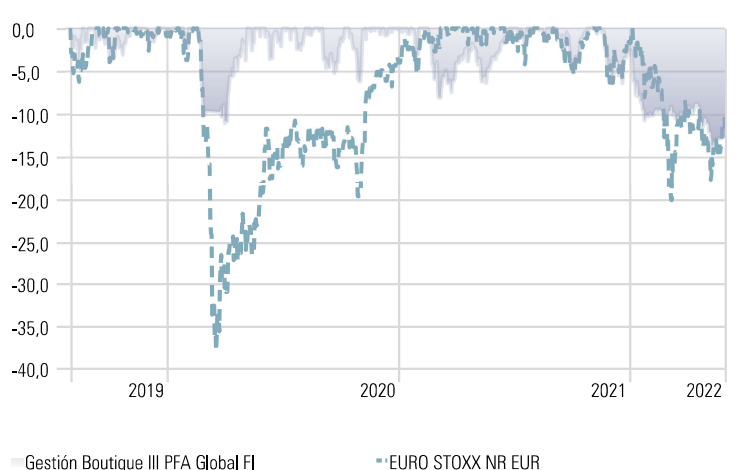
**Exposición sectorial**

Portfolio Date: 31/05/2022



**Drawdown**

Time Period: 01/08/2019 to 31/05/2022



Rentabilidades pasadas no garantizan rentabilidades futuras. Este es un documento meramente informativo de forma que no supone ninguna oferta de venta ni recomendación por parte de Prestian Financial Advisors EAF.